



РУКОВОДИТЕЛЬ УПРАВЛЕНИЯ

ФНС РОССИИ

ПО РЕСПУБЛИКЕ ТАТАРСТАН

САФИУЛЛИН М. А.

**«ОБ ИТОГАХ ОЖИДАЕМОГО ИСПОЛНЕНИЯ КОНСОЛИДИРОВАННОГО
БЮДЖЕТА РЕСПУБЛИКИ ТАТАРСТАН ЗА 2023 ГОД И ЗАДАЧАХ
ФИНАНСОВЫХ, КАЗНАЧЕЙСКИХ И НАЛОГОВЫХ ОРГАНОВ
РЕСПУБЛИКИ НА 2024 ГОД»**

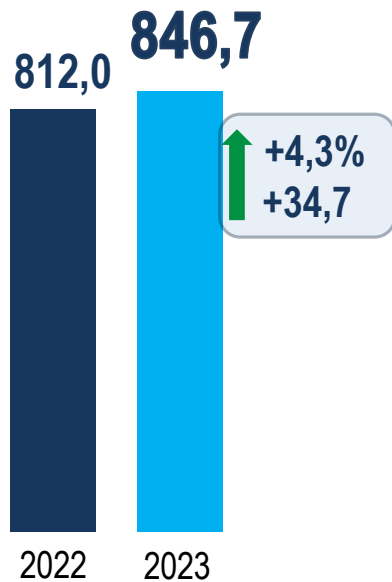


ОЖИДАЕМОЕ ПОСТУПЛЕНИЕ ДОХОДОВ, АДМИНИСТРИРУЕМЫХ НАЛОГОВЫМИ ОРГАНАМИ В РЕСПУБЛИКЕ ТАТАРСТАН, ЗА 2023г. (МЛРД.РУБ.)

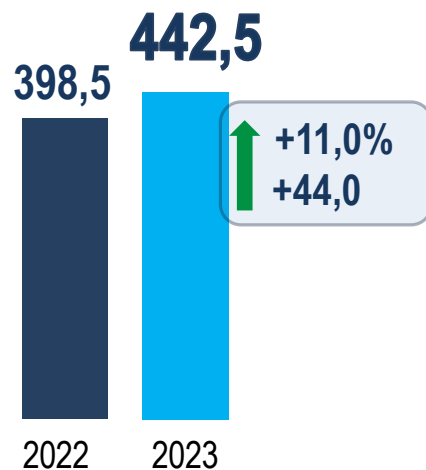
Налоговые поступления - всего



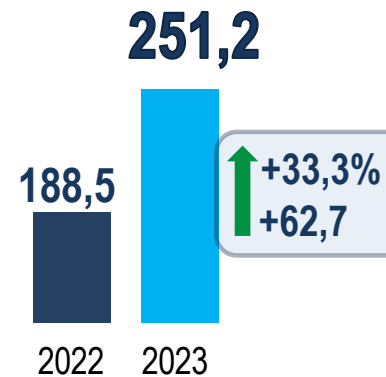
Федеральный бюджет



Консолидированный бюджет Республики Татарстан (с учетом перераспределяемых доходов)

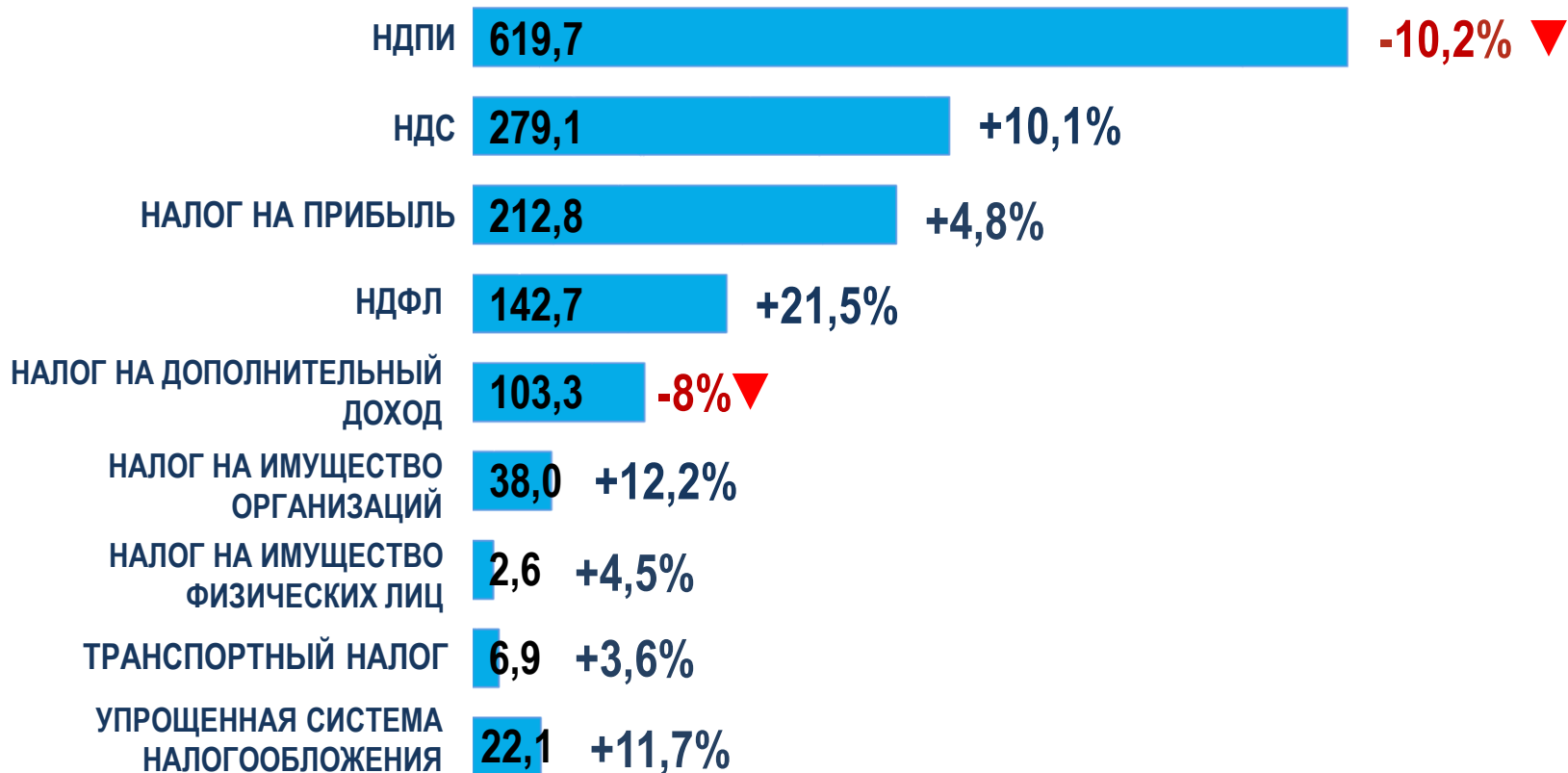


Страховые взносы



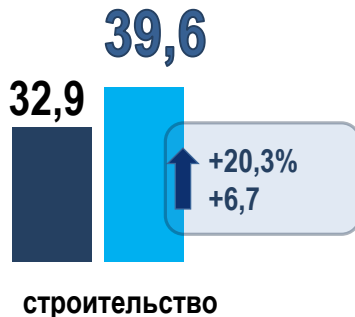
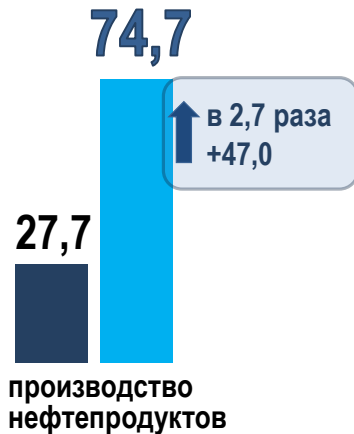
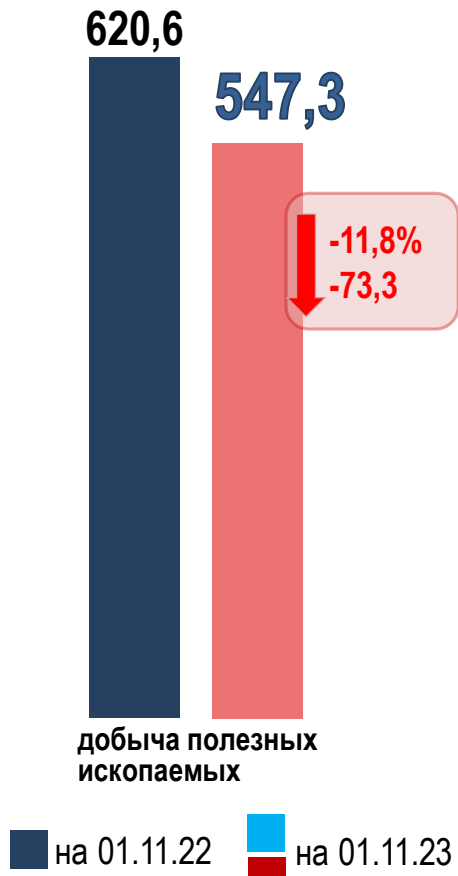


ОЦЕНКА ПОСТУПЛЕНИЙ ПО НАЛОГАМ ЗА 2023г. (МЛРДРУБ.)





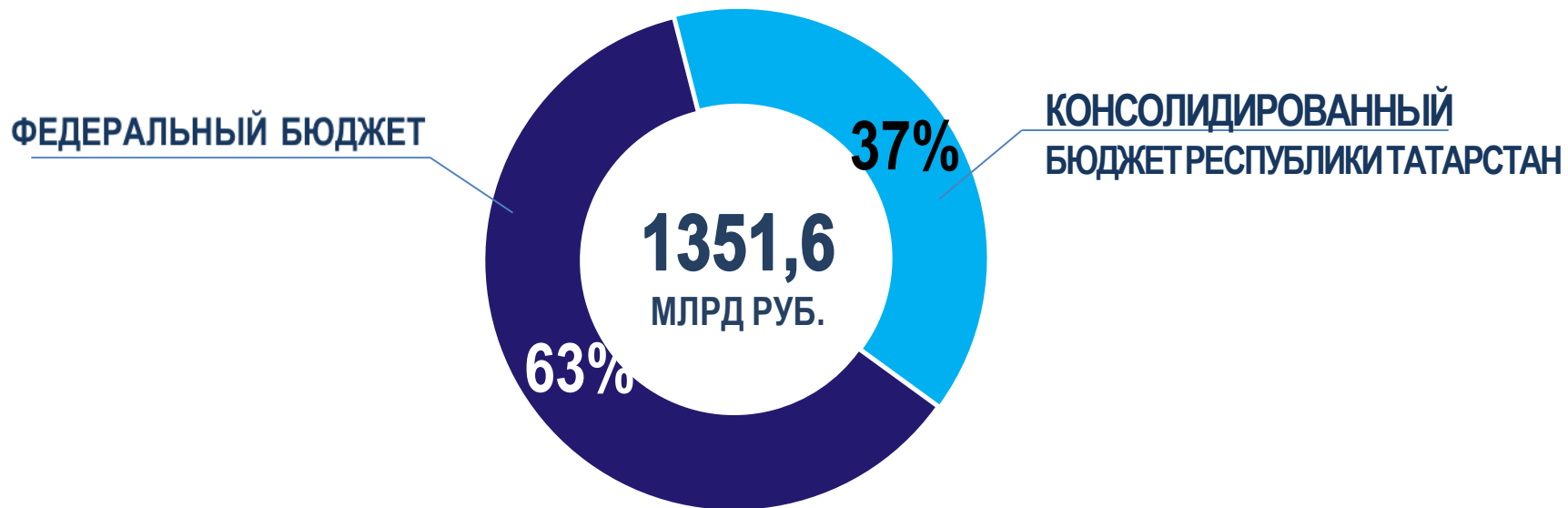
ПОСТУПЛЕНИЕ НАЛОГОВ ПО ОСНОВНЫМ ВИДАМ ЭКОНОМИЧЕСКОЙ ДЕЯТЕЛЬНОСТИ (МЛРД. РУБ.)





ФЕДЕРАЛЬНАЯ
НАЛОГОВАЯ СЛУЖБА

ОЖИДАЕМОЕ ПОСТУПЛЕНИЕ ДОХОДОВ, АДМИНИСТРИРУЕМЫХ НАЛОГОВЫМИ ОРГАНАМИ, В РАЗРЕЗЕ БЮДЖЕТОВ ЗА 2023г.



ДОЛЯ НАЛОГОВ, ЗАЧИСЛЕННЫХ В ФЕДЕРАЛЬНЫЙ БЮДЖЕТ, СОСТАВИЛА ЗА 2023г. 63%,
СООТВЕТСТВЕННО В КОНСОЛИДИРОВАННЫЙ БЮДЖЕТ РЕСПУБЛИКИ - 37% ВСЕХ ПЛАТЕЖЕЙ.



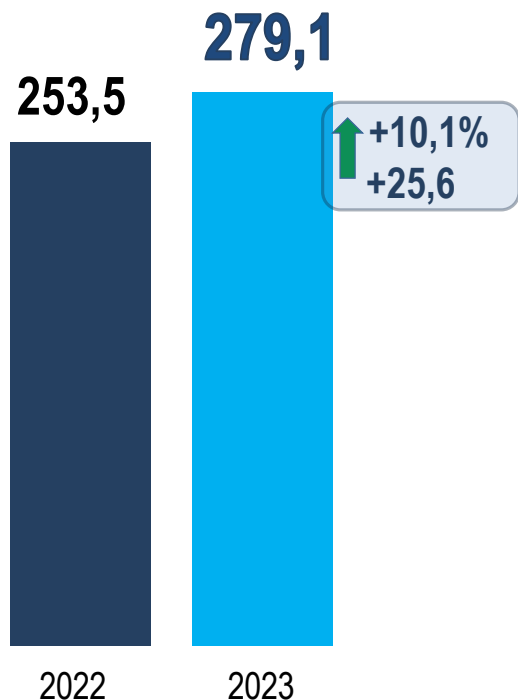
ПОСТУПЛЕНИЕ НАЛОГОВЫХ ПЛАТЕЖЕЙ ЗА ЯНВАРЬ-НОЯБРЬ 2023г.
ПО РЕГИОНАМ ПРИВОЛЖСКОГО ФЕДЕРАЛЬНОГО ОКРУГА(МЛРД. РУБ.)

| | ПОСТУПИЛО НАЛОГОВ январь-ноябрь 2023 (млрд. руб.) | ЗАНИМАЕМОЕ МЕСТО |
|-----------------------------|--|---------------------|
| РЕСПУБЛИКА ТАТАРСТАН | 1199,1 | 1 |
| САМАРСКАЯ ОБЛАСТЬ | 855,3 | 2 |
| ПЕРМСКИЙ КРАЙ | 810,0 | 3 |
| ОРЕНБУРГСКАЯ ОБЛАСТЬ | 661,2 | 4 |
| НИЖЕГОРОДСКАЯ ОБЛАСТЬ | 571,2 | 5 |
| РЕСПУБЛИКА БАШКОРТОСТАН | 425,7 | 6 |



ОЦЕНКА ПОСТУПЛЕНИЯ НДС ЗА 2023г. И РАБОТА С ОРГАНИЗАЦИЯМИ, ИМЕЮЩИМИ ПРИЗНАКИ ПРОБЛЕМНОСТИ

ПОСТУПЛЕНИЕ НДС (млрд руб.)



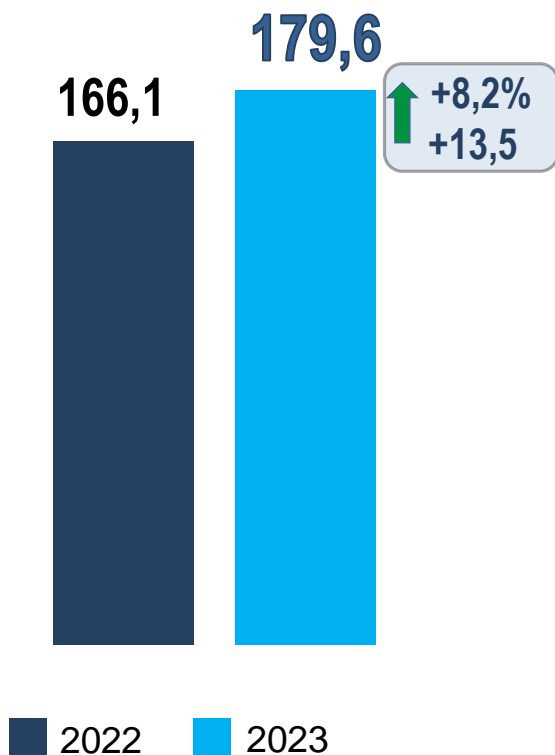
РАБОТА С ОРГАНИЗАЦИЯМИ, ИМЕЮЩИМИ ПРИЗНАКИ ПРОБЛЕМНОСТИ



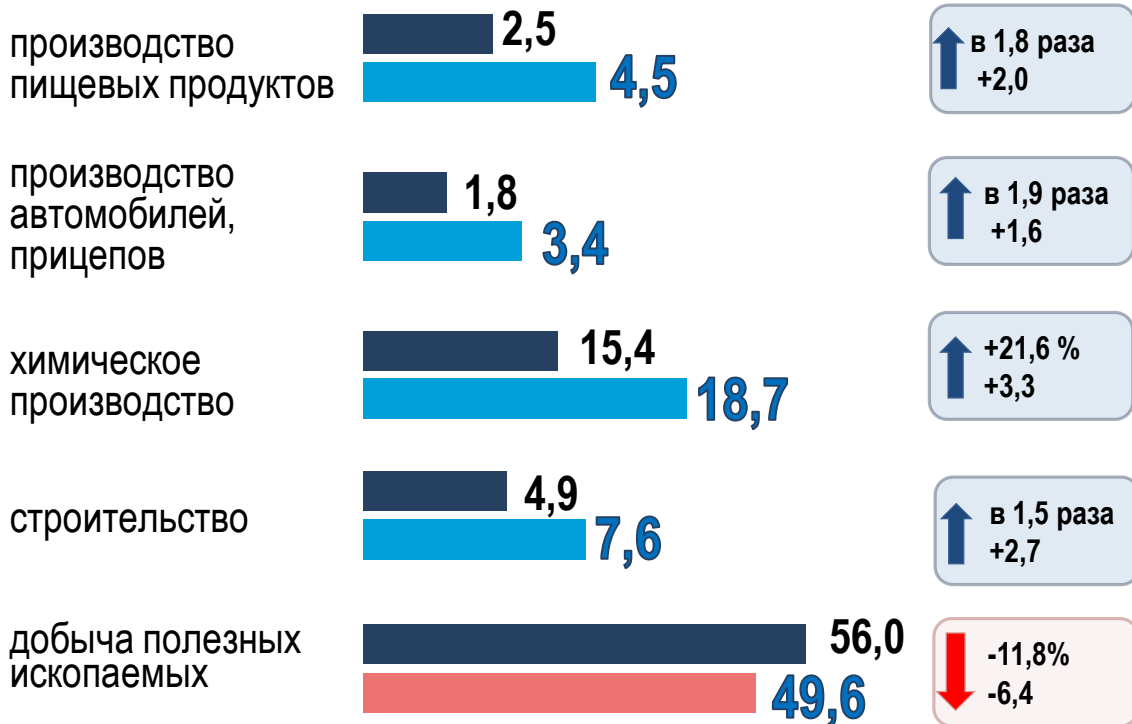


ОЖИДАЕМОЕ ПОСТУПЛЕНИЕ НАЛОГА НА ПРИБЫЛЬ В КОНСОЛИДИРОВАННЫЙ БЮДЖЕТ РЕСПУБЛИКИ ТАТАРСТАН ЗА 2023г., В ТОМ ЧИСЛЕ ПО ВИДАМ ЭКОНОМИЧЕСКОЙ ДЕЯТЕЛЬНОСТИ (млрд. руб.)

Поступление налога на прибыль



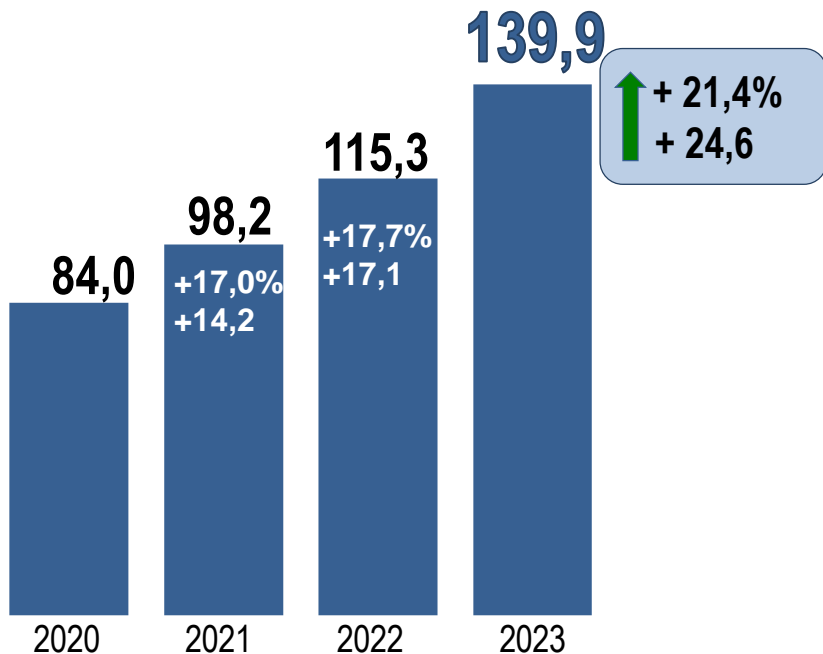
Поступление налога на прибыль по отраслям на 01.11.2023, млрд руб.





ПОСТУПЛЕНИЕ НАЛОГА НА ДОХОДЫ ФИЗИЧЕСКИХ ЛИЦ В КОНСОЛИДИРОВАННЫЙ БЮДЖЕТ РЕСПУБЛИКИ ТАТАРСТАН ЗА 2023г.

ПОСТУПЛЕНИЕ НАЛОГА НА ДОХОДЫ ФИЗИЧЕСКИХ ЛИЦ (МЛРД РУБ.)



ОСНОВНЫЕ ФАКТОРЫ РОСТА





РЕЗУЛЬТАТЫ КОНТРОЛЬНО-АНАЛИТИЧЕСКИХ МЕРОПРИЯТИЙ И РАБОТЫ КОМИССИЙ ПО ЛЕГАЛИЗАЦИИ «ТЕНЕВОЙ» ЗАРАБОТНОЙ ПЛАТЫ ЗА 2023г. (ОПЕРАТИВНО)

КОНТРОЛЬНО-АНАЛИТИЧЕСКИЕ МЕРОПРИЯТИЯ

Проведено заседаний рабочих групп

618

на которых заслушано плательщиков,
в т.ч. выплачивающих зарплаты ниже МРОТ

2200

По результатам проведенных
мероприятий поступило в бюджет РФ

НДФЛ **147** млн руб.

СТРАХОВЫЕ
ВЗНОСЫ **299** млн руб.

СОВМЕСТНАЯ РАБОТА НАЛОГОВЫХ ОРГАНОВ И МЕЖВЕДОМСТВЕННЫХ КОМИССИЙ

Организациями и ИП дополнительно заключено
трудовых договоров с работниками


18129

ВОЗВРАЩЕНО НДФЛ В УСКОРЕННОМ ПОРЯДКЕ

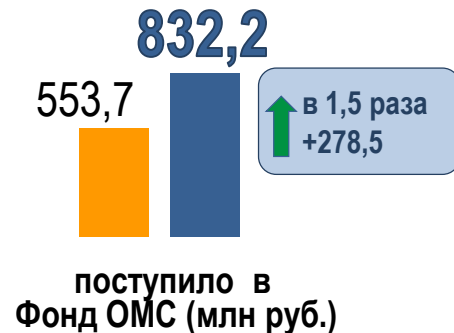
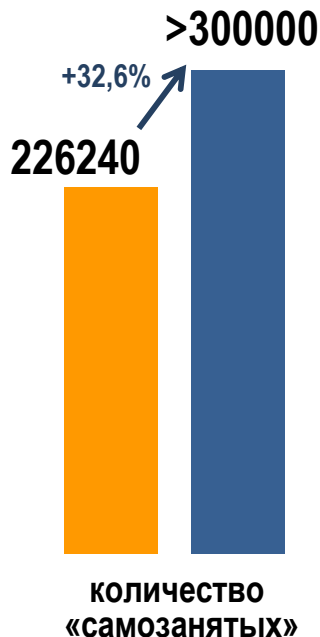
13,2 млрд руб.



КОЛИЧЕСТВО САМОЗАНЯТЫХ И ПОСТУПЛЕНИЕ НАЛОГА НА ПРОФЕССИОНАЛЬНЫЙ ДОХОД В РЕСПУБЛИКЕ ТАТАРСТАН ЗА 2023г. (ОЦЕНКА)



- ✓ Простая регистрация
- ✓ Быстрая уплата налога
- ✓ Нет отчетов, деклараций
- ✓ Нет обязанности уплаты страховых взносов
- ✓ Автоматическое формирование чеков
- ✓ Легализация работы





На 01.12.2023
ПЕРЕШЛИ НА «АУСН»

2049

налогоплательщиков
Республики Татарстан

ПОСТУПИЛО НАЛОГА
В БЮДЖЕТ

142,7


млн рублей

- ✓ ЧИСЛЕННОСТЬ СОТРУДНИКОВ - НЕ БОЛЕЕ **5** человек
- ✓ ПЛАНИРУЕМЫЙ ДОХОД - НЕ БОЛЕЕ **60** млн рублей
- ✓ «ДОХОДЫ» или «ДОХОДЫ минус РАСХОДЫ» - СТАВКА **8%** или **20%**
- ✓ ДОХОДЫ И РАСХОДЫ ПО ДАННЫМ ККТ И БАНКОВ-ПАРТНЕРОВ
- ✓ ЛЕГАЛЬНАЯ ЗАРАБОТНАЯ ПЛАТА ТОЛЬКО ЧЕРЕЗ БАНК



КОЛИЧЕСТВО ВЫЕЗДНЫХ
НАЛОГОВЫХ ПРОВЕРОК

148



ПОСТУПИЛО В БЮДЖЕТ ПО РЕЗУЛЬТАТАМ
НАЛОГОВЫХ ПРОВЕРОК (ВЫЕЗДНЫЕ + КАМЕРАЛЬНЫЕ)

6,7 млрд руб.

в том числе, Следственным комитетом РФ по
РТ возбуждено 68 уголовных дел на сумму

4,7 млрд руб.,

из них поступило в бюджет

2,4 млрд руб.



КОЛИЧЕСТВО ПОСТУПИВШИХ ЖАЛОБ ПО
НАЛОГОВЫМ СПОРАМ

860

-33,1 %



КОЛИЧЕСТВО ПОСТУПИВШИХ ЖАЛОБ ПО СПОРАМ
В СФЕРЕ ГОСУДАРСТВЕННОЙ РЕГИСТРАЦИИ

169

-38,1 %



КОЛИЧЕСТВО ПОСТУПИВШИХ ЖАЛОБ ПО
НЕНАЛОГОВЫМ СПОРАМ (КОАП, 59-ФЗ, 210-ФЗ)

42

-32,3 %





Начислено имущественных налогов с физических лиц (млрд руб.)

Поступило имущественных налогов с физических лиц (млрд руб.)

| | | | |
|------|------------------|--|------------------------------|
| 2022 | 8,6 +6,2% | | 8,5 |
| 2023 | 9,1 +5,8% | | 8,65 +2% ожидаемая |

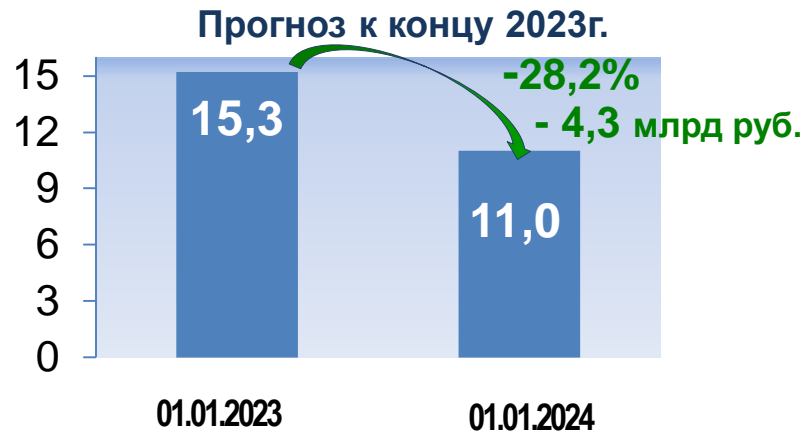
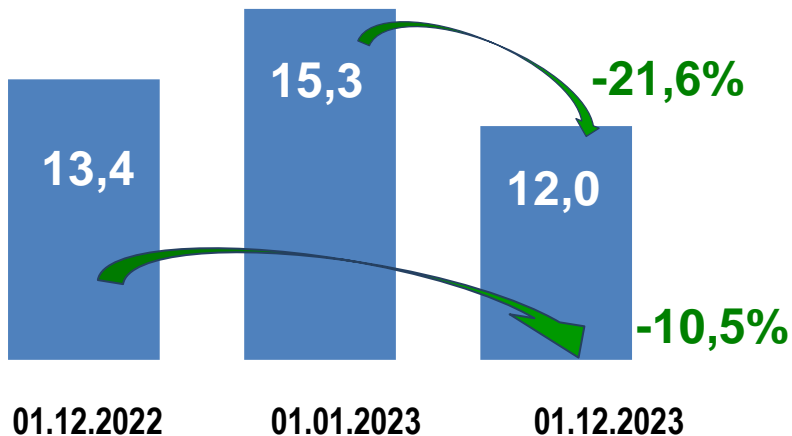
Расчет имущественных налогов по Приволжскому федеральному округу за 2022г.

| | Количество объектов, которым начислен налог | Сумма налога к уплате (млн руб.) |
|-----------------------------|---|----------------------------------|
| РЕСПУБЛИКА ТАТАРСТАН | 3 824 843 | 9 387,8* |
| САМАРСКАЯ ОБЛАСТЬ | 2 908 557 | 9 373,0 |
| НИЖЕГОРОДСКАЯ ОБЛАСТЬ | 3 048 471 | 8 288,3 |
| РЕСПУБЛИКА БАШКОРТОСТАН | 3 477 974 | 6 684,9 |
| ПЕРМСКИЙ КРАЙ | 2 404 978 | 5 729,3 |

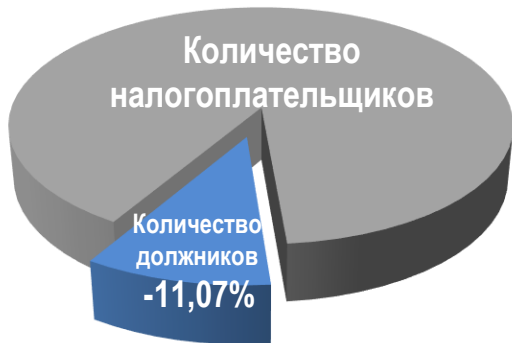
* Сумма указана без учета перерасчетов



ЗАДОЛЖЕННОСТЬ В КОНСОЛИДИРОВАННЫЙ БЮДЖЕТ РЕСПУБЛИКИ ТАТАРСТАН (МЛРД РУБ.)



РЕСПУБЛИКА ТАТАРСТАН ПО ДОЛЕ ДОЛЖНИКОВ (11,07%)
НА 1 МЕСТЕ В РОССИИ (в РФ – 21,67%)



ОСУЩЕСТВЛЕНА РЕСТРУКТУРИЗАЦИЯ ДОЛГА
ПО 12 ДОЛЖНИКАМ НА **810** МЛН. РУБЛЕЙ,

В РАБОТЕ **7** ДОЛЖНИКОВ НА **4,8** МЛРД.
РУБЛЕЙ.